


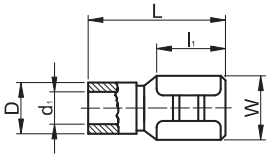








## Szigetelt rátolható csatlakozó hüvely


TRACON		$d_1$ (mm)	D (mm)	L (mm)	$l_1$ (mm)	W (mm)	mm <sup>2</sup>			
■ PCSH3	2.8 × 0.5	1.7	3.7	20.2	6.4	3.1	1.5	1-1.5	0.75-1	9006; 9006R
■ PCSH5	4.8 × 0.8	2	3.6	20.5	6.4	5.1	1.5	1-1.5	0.75-1	
■ PCSH6	6.3 × 0.8	1.7	3.7	22.2	7.5	6.6	1.5	1-1.5	0.75-1	
■ KCSH3	2.8 × 0.5	2.4	4.5	20.2	6.3	3.2	2.5-4	2.5	1.5	
■ KCSH5	4.8 × 0.8	2.4	4.4	20.8	6.2	5.1	2.5-4	2.5	1.5	
■ KCSH6	6.3 × 0.8	2.4	4.3	22.1	7.5	6.6	2.5-4	2.5	1.5	
■ SCSH6	6.3 × 0.8	3.4	6.5	23	7.5	7.3	6	4-6	4	

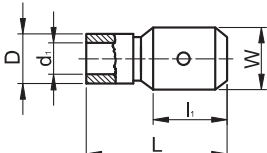





**RELEVANT STANDARD**  
**EN 61210**



## Szigetelt rátolható csatlakozó csap


TRACON		$d_1$ (mm)	D (mm)	L (mm)	$l_1$ (mm)	W (mm)	mm <sup>2</sup>			
■ PCS5	4.8 × 0.5	1.7	4	19.2	7.6	4.8	1.5	1-1.5	0.75-1	9006; 9006R
■ PCS6	6.3 × 0.8	1.7	3.8	22.1	7.6	6.3	1.5	1-1.5	0.75-1	
■ KCS5	4.8 × 0.5	2.4	4.6	18.9	6.5	4.8	2.5-4	2.5	1.5	
■ KCS6	6.3 × 0.8	2.1	4.6	22.2	7.7	6.3	2.5-4	2.5	1.5	
■ SCS6	6.3 × 0.8	3.5	5.4	23.2	8.4	6.3	6	4-6	4	


**RELEVANT STANDARD**  
**EN 61210**

## Teljes szigetelésű rátolható csatlakozó hüvely

TRACON		$d_1$ (mm)	D (mm)	L (mm)	$l_1$ (mm)	W (mm)	mm <sup>2</sup>			
■ PTCSH3	2.8 × 0.5	2	4.2	19	6.4	3.2	1.5	1-1.5	0.75-1	9006; 9006R
■ PTCSH5	4.8 × 0.8	2	4.1	19.6	6.4	5.2	1-1.5	0.75-1	0.75-1	
■ PTCSH6	6.3 × 0.8	2	4.2	21	7.5	6.6	1.5	1-1.5	0.75-1	
■ KTCSH3	2.8 × 0.5	2.5	4.4	18.8	6.3	3.2	2.5-4	2.5	1.5	
■ KTCSH5	4.8 × 0.8	2.5	4.7	19.2	6.2	5.1	2.5-4	2.5	1.5	
■ KTCSH6	6.3 × 0.8	2.5	4.6	21.7	7.5	6.6	2.5-4	2.5	1.5	
■ STCSH6	6.3 × 0.8	3.6	5.7	22.3	7.5	6.6	6	4-6	4	


**RELEVANT STANDARD**  
**EN 61210**

